

Ohjeet

Tärkeää: Annostele ainetta oman altaan mukaisesti.

Tarvittavat tuotteet:

Desinfiointi ja vedenhoito:

Spabalancer Basic ja UltraShock.

Veden kovuus ja pH-arvot:

Softwater, testitikut tai digitaalinen testaus.

Suodattimen pesu:

FiltterClean Classic/Natural ja suodatinharja.

Suosittelemme Spabalancer aloituspakettia.

Täyttö

Päivä 1

1. Täytä allas vedellä.
2. Lisää Softwater ja Ultrashock.
Vedessä pitäisi aina olla 0,3 mg/l UltraShock-ainetta ensimmäisen kahden viikon ajan. Tämä olisi hyvä mitata päivä lisäämisen jälkeen.
3. Tarkista pH-arvo,
jos pH on yli 8 tulee se laskea 6,8-7,8 välille.

Päivä 2

1. Jos vesi on puhtaannäköistä ja hajutonta, voit mennä uimaan.
2. Lisää päivän päätteeksi SpaBalancer Basic.
3. Tarkista pH-arvo,
jos pH on yli 8 tulee se laskea 6,8-7,8 välille.

Päivä 3-6

1. Tarkista pH-arvo,
jos pH on yli 8 tulee se laskea 6,8-7,8 välille.
2. Kylvyn jälkeen lisää 5 ml UltraShock per kylvyssäkävijä. (Kuitenkin vähintään 10 ml per kylpy)

Päivä 7

1. Tarkista pH-arvo ja puhdista suodattimet.

Säännölliset toimenpiteet

Kuukaudet 1-5

1. Kerran viikossa:

Tarkista pH-arvo, puhdista suodattimet, lisää SpaBalancer sekä Ultrachock.

HUOM. Ultrachockin ja SpaBalancer Basic -aineen lisäysten välillä tulisi aina olla vähintään 3 tunnin tauko.

2. Kylvyn jälkeen lisää veteen 5 ml Ultrachockia kylpijää kohden (kuitenkin vähintään 10 ml jokaista kylpykertaa kohden).

3. Annostele Softwater kuukausittain:

50 ml jokaista 1000 litraa kohden ja annosteluohjeen mukaan vedenvaihdon yhteydessä.

Joka kuudes kuukausi, viimeistään joka 12 kuukausi

1. Tee putkiston puhdistus System Flush -aineella.
2. vaihda ulkoporealtaan koko vesi.

Yhteenveto

Desinfiointi

SpaBalancer Basic kapseloi bakteerit ja lian. Saat kapseloituneet bakteerit altaasta pois pesemällä suodattimia. Erityisesti Ultrashock on tehokas biofilmiä vastaan sekä tappaa bakteerit, virukset sekä sienet.

Tärkeää: Ensimmäisten 2 viikon aikana altaassa tulisi koko ajan olla 0,3 mg/litra Ultrashockia altaan vedessä. Tee mitaus seuraavana päivänä aineen lisäyksestä. Jos vesi muuttuu sameaksi, Ultrashokin annostusta on lisättävä jälleen niin, että vedessä on 0,3 mg/l Ultrachock-ainetta. Toista tätä toimenpidettä kunnes vesi pysyy kristallin kirkkaana ja hajuttomana viikoittaisen Ultrachockin lisäyksen yhteydessä.

Kalkki

Mitä kovempaa vesi on, sitä enemmän vedessä on kalkkia. Jos kalkki saostuu, saostuma tarttuu altaan sekä putkistojen pinnoille. Silloin siitä tulee biofilmin kasvualusta ja se vaikeuttaa vedenhoitoa ja puhtaana pysymistä huomattavan paljon. Kalkkisaostuma on yhteydessä veden pH-arvoon. Siitä syystä veden pH-arvon tulisi aina olla välillä 6.5-7.8. Jos veden pH-arvo, joka on yli 8, kalkkisaostuma syntyy. Tarkista veden pH-arvo 1-2 kertaa päivässä vedenvaihdon jälkeen ja jatkossa säännöllisesti kerran viikossa.

Kuinka säädän veden pH-arvoa?


Mittaa ensin veden pH-arvo. Lisää sitten noin ruokalusikallinen tarvittavaa pH-ainetta veteen, tarpeen mukaan pH-arvoa nostavaa tai laskevaa ainetta. Anna pumppujen käydä 5 minuuttia. Mittaa pH-arvo jälleen 2 tunnin kuluttua. Voit arvioida tarvittavan lisäysmäärän sen perusteella, paljonko pH-arvo nousi ensimmäisen lisäyksen jälkeen. Huom: Säädä varovasti pH-arvoa, sillä arvo saattaa muuttua alussa hyvin nopeasti.

Suodattimien puhdistus

Suodattimet keräävät hiukkasia.

SpaBalancer -vedenhoitoaine

(ulkoporealtille ja uima-altille)



KUUMALÄHDE
Spa - ulkoporealtaat

www.kuumalahde.fi

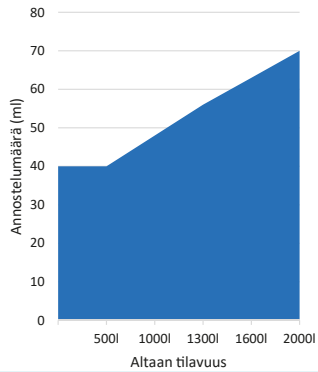
Annosteluohjeet

Kovakuoriset altaat

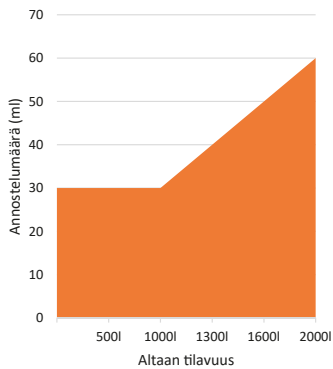
Annostelumäärät vaihtelevat altaan koon mukaan.

Katso annostelumäärä omalle altaalle.

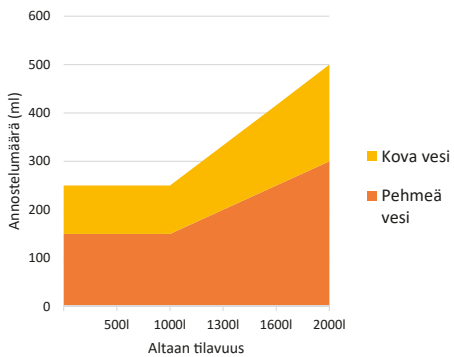
SpaBalancer Basic annostelu per viikko



UltraShock annostelu per viikko



Softwater annostelu (vain täytettäessä)

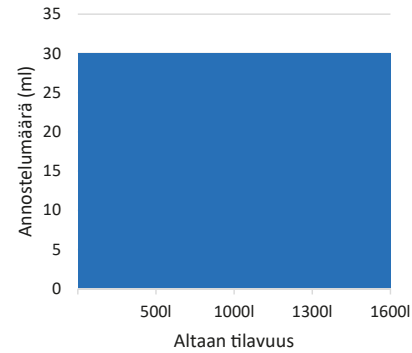


Puhallettava allas/Softtubs

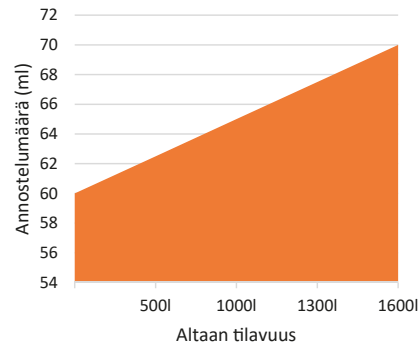
Annostelumäärät vaihtelevat altaan koon mukaan.

Katso annostelumäärä omalle altaalle/Softtubelle.

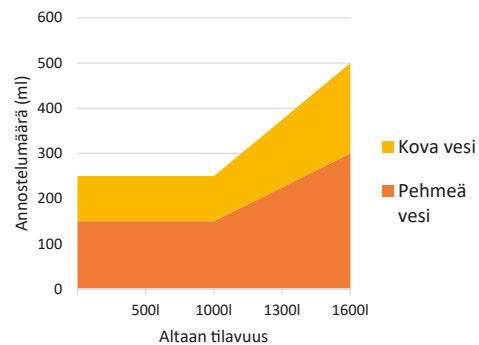
SpaBalancer Basic annostelu per viikko



UltraShock annostelu per viikko



Softwater annostelu (vain täytettäessä)

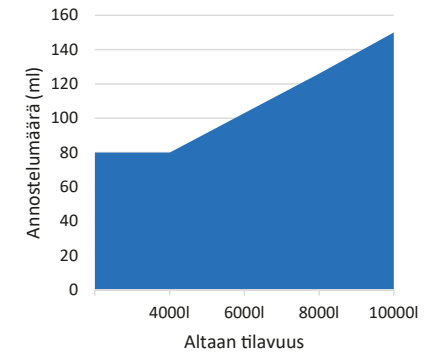


Vastavirta-altaat

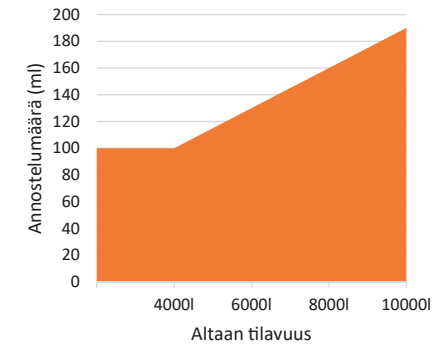
Annostelumäärät vaihtelevat altaan koon mukaan.

Katso annostelumäärä omalle vastavirta-altaalle.

SpaBalancer Basic annostelu per viikko



UltraShock annostelu per viikko



Softwater annostelu (vain täytettäessä)

